





















































Bhf / Haltestelle: Chorin, Bahnhof
Fahrplan: 24.10.17 - 09.12.17, Abfahrt 08:00

Fahrt	In Richtung	Haltestelle/Gleis
08:17  RE3	Schwedt, Bahnhof täglich	Gleis 1
08:42  RE3	S+U Berlin Hauptbahnhof (tief) nicht täglich, 24. Okt bis 2. Nov 2017	Gleis 2
08:42  RE3	S+U Berlin Hauptbahnhof (tief) nicht täglich, 3. Nov bis 9. Dez 2017	Gleis 2
09:18  RE3	Stralsund, Hauptbahnhof täglich (Chorin, Bahnhof - Angermünde, Bahnhof) täglich, nicht 5., 6. Nov (Angermünde, Bahnhof - Stralsund, Hauptbahnhof)	Gleis 1
09:19  912	Eberswalde Mo - Fr, nicht 31. Okt	Chorin, Dorf
09:42  RE3	S+U Berlin Hauptbahnhof (tief) Mo - Fr, So, auch 28. Okt (Chorin, Bahnhof - Eberswalde, Hauptbahnhof) nicht täglich, 4. Nov bis 9. Dez 2017 Mo - Sa (Eberswalde, Hauptbahnhof - S+U Berlin Hauptbahnhof (tief))	Gleis 2
09:42  RE3	S+U Berlin Hauptbahnhof (tief) Sa, nicht 28. Okt	Gleis 2
10:17  RE3	Schwedt, Bahnhof täglich	Gleis 1
10:42  RE3	S+U Berlin Hauptbahnhof (tief) nicht täglich, 24. Okt bis 2. Nov 2017	Gleis 2
10:42  RE3	S+U Berlin Hauptbahnhof (tief) nicht täglich, 3. Nov bis 9. Dez 2017	Gleis 2
11:17  RE3	Stralsund, Hauptbahnhof täglich	Gleis 1
11:33  RE3	Prenzlau, Bahnhof nicht täglich, 28. Okt bis 5. Nov 2017 Di, Sa, So (Chorin, Bahnhof - Angermünde, Bahnhof) nicht täglich, 28., 29., 31. Okt (Angermünde, Bahnhof - Prenzlau, Bahnhof)	Gleis 1
11:42  RE3	S+U Berlin Hauptbahnhof (tief) täglich (Chorin, Bahnhof - Eberswalde, Hauptbahnhof) nicht täglich, 3. Nov bis 9. Dez 2017 (Eberswalde, Hauptbahnhof - S+U Berlin Hauptbahnhof (tief))	Gleis 2
12:17  RE3	Schwedt, Bahnhof täglich	Gleis 1
12:26  912	Brodowin über Serwest nicht täglich, 6. Nov bis 8. Dez 2017 Mo - Fr	Chorin, Dorf
12:42  RE3	S+U Berlin Hauptbahnhof (tief) nicht täglich, 3. Nov bis 9. Dez 2017	Gleis 2
12:42  RE3	S+U Berlin Hauptbahnhof (tief) nicht täglich, 24. Okt bis 2. Nov 2017	Gleis 2

Fahrt	In Richtung	Haltestelle/Gleis
12:42  912	Brodowin über Serwest nicht täglich, 24. Okt bis 3. Nov 2017 Mo - Fr; nicht 31. Okt	Chorin, Dorf
13:16  912	Eberswalde nicht täglich, 24. Okt bis 3. Nov 2017 Mo - Fr; nicht 31. Okt	Chorin, Dorf
13:17  RE3	Stralsund, Hauptbahnhof täglich	Gleis 1
13:33  912	Brodowin über Serwest nicht täglich, 6. Nov bis 8. Dez 2017 Mo - Fr	Chorin, Dorf
13:42  RE3	S+U Berlin Hauptbahnhof (tief) Mo - Sa, auch 29. Okt (Chorin, Bahnhof - Eberswalde, Hauptbahnhof) nicht täglich, 3. Nov bis 9. Dez 2017 Mo - Sa (Eberswalde, Hauptbahnhof - S+U Lichtenberg Bhf (Berlin)) nicht täglich, 3. Nov bis 9. Dez 2017 Mo, Di, Fr, Sa (S+U Lichtenberg Bhf (Berlin) - S+U Berlin Hauptbahnhof (tief))	Gleis 2
13:42  RE3	S+U Berlin Hauptbahnhof (tief) So, nicht 29. Okt	Gleis 2
14:17  RE3	Schwedt, Bahnhof täglich	Gleis 1
14:18  912	Brodowin über Serwest nicht täglich, 6. Nov bis 8. Dez 2017 Mo - Fr	Chorin, Dorf
14:42  RE3	S+U Berlin Hauptbahnhof (tief) nicht täglich, 3. Nov bis 9. Dez 2017	Gleis 2
14:42  RE3	S+U Berlin Hauptbahnhof (tief) nicht täglich, 24. Okt bis 2. Nov 2017	Gleis 2
14:42  912	Brodowin über Serwest nicht täglich, 24. Okt bis 3. Nov 2017 Mo - Fr; nicht 31. Okt	Chorin, Dorf
14:56  912	Brodowin über Serwest nicht täglich, 6. Nov bis 8. Dez 2017 Mo - Fr	Chorin, Dorf
15:17  RE3	Stralsund, Hauptbahnhof täglich	Gleis 1
15:42  RE3	S+U Berlin Hauptbahnhof (tief) täglich (Chorin, Bahnhof - Eberswalde, Hauptbahnhof) nicht täglich, 3. Nov bis 9. Dez 2017 (Eberswalde, Hauptbahnhof - S+U Berlin Hauptbahnhof (tief))	Gleis 2
15:50  912	Brodowin über Serwest nicht täglich, 6. Nov bis 8. Dez 2017 Mo - Fr	Chorin, Dorf
16:17  RE3	Schwedt, Bahnhof täglich	Gleis 1
16:24  RE3	S+U Berlin Hauptbahnhof (tief) nicht täglich, 28. Okt bis 5. Nov 2017 Di, Sa, So (Chorin, Bahnhof - Eberswalde, Hauptbahnhof) nicht täglich, 4., 5. Nov (Eberswalde, Hauptbahnhof - S+U Berlin Hauptbahnhof (tief))	Gleis 2
16:42  RE3	S+U Berlin Hauptbahnhof (tief) nicht täglich, 28., 29., 31. Okt (Chorin, Bahnhof - S+U Gesundbrunnen Bhf (Berlin)) nicht täglich, 28., 29. Okt (S+U Gesundbrunnen Bhf (Berlin) - S+U Berlin Hauptbahnhof (tief))	Gleis 2
16:42  RE3	S+U Berlin Hauptbahnhof (tief) nicht täglich, 4. Nov	Gleis 2
16:42  RE3	S+U Berlin Hauptbahnhof (tief) nicht täglich, 3. Nov bis 9. Dez 2017; nicht 4., 5. Nov	Gleis 2

Fahrt	In Richtung	Haltestelle/Gleis
16:42  RE3	S+U Berlin Hauptbahnhof (tief) nicht täglich, 24. Okt bis 2. Nov 2017 Mo - Fr; nicht 31. Okt	Gleis 2
16:42  RE3	S+U Gesundbrunnen Bhf (Berlin) nicht täglich, 5. Nov	Gleis 2
16:43  912	Brodowin über Serwest Mo - Fr, nicht 31. Okt	Chorin, Dorf
17:17  RE3	Stralsund, Hauptbahnhof täglich (Chorin, Bahnhof - Angermünde, Bahnhof) täglich, nicht 4., 5. Nov (Angermünde, Bahnhof - Stralsund, Hauptbahnhof)	Gleis 1
17:42  RE3	S+U Berlin Hauptbahnhof (tief) täglich (Chorin, Bahnhof - Eberswalde, Hauptbahnhof) nicht täglich, 3. Nov bis 9. Dez 2017 (Eberswalde, Hauptbahnhof - S+U Berlin Hauptbahnhof (tief))	Gleis 2
18:17  RE3	Schwedt, Bahnhof täglich	Gleis 1
18:42  RE3	S+U Berlin Hauptbahnhof (tief) nicht täglich, 3. Nov bis 9. Dez 2017	Gleis 2
18:42  RE3	S+U Berlin Hauptbahnhof (tief) nicht täglich, 24. Okt bis 2. Nov 2017	Gleis 2
19:18  RE3	Stralsund, Hauptbahnhof täglich	Gleis 1
19:42  RE3	S+U Berlin Hauptbahnhof (tief) täglich (Chorin, Bahnhof - Eberswalde, Hauptbahnhof) nicht täglich, 3. Nov bis 9. Dez 2017 (Eberswalde, Hauptbahnhof - S+U Berlin Hauptbahnhof (tief))	Gleis 2
20:17  RE3	Schwedt, Bahnhof täglich	Gleis 1
20:44  RE3	S+U Berlin Hauptbahnhof (tief) nicht täglich, 3. Nov bis 9. Dez 2017	Gleis 2
20:44  RE3	S+U Berlin Hauptbahnhof (tief) nicht täglich, 24. Okt bis 2. Nov 2017	Gleis 2

Folgende Haltestellen sind zusätzlich auf dieser Übersicht enthalten:
- Chorin, Dorf

Haltestellen in Fußwegnähe:
- Chorin, Dorf (ca. 3 Minuten)

Reiseinformationen gültig vom 15.10.17 bis 09.12.17.
Software/Daten: HAFAS 5.41.VBB.4.7/5.41.VBB.4.7.8 - 24.10.17
© 2017 HaCon Ingenieurgesellschaft mbH. Alle Angaben ohne Gewähr.